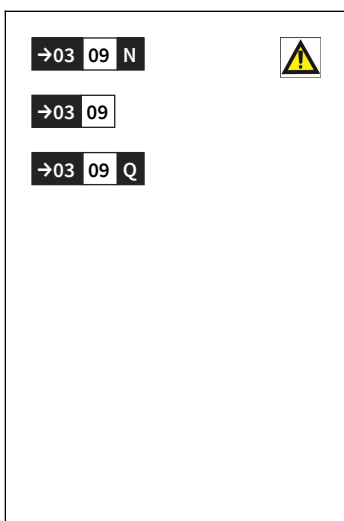


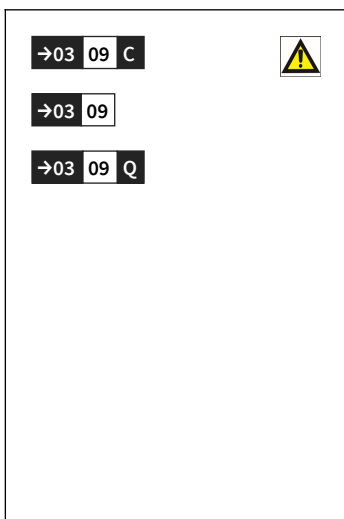
SCHEMA PRODOTTO



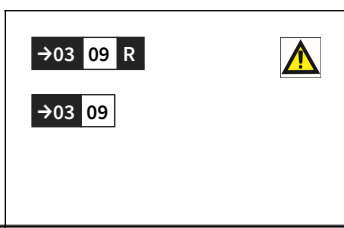
Sistema per guardaroba realizzabile su misura, riconfigurabile secondo le diverse esigenze. Componibile con montanti in tubo inox fissati da soffitto a pavimento o da parete a parete disponibili nella misura desiderata per poter sfruttare al massimo le altezze, con possibilità di inserimento di tubi appenderia orizzontali o supporti per ripiani del materiale preferito.



Supporto snodato per tubi $\varnothing 18$ mm. e manicotto reggipiano



Supporto a parete con foro cieco per tubi $\varnothing 18$ mm e manicotto reggipiano



Giunto corto a 90° per tubi $\varnothing 18$ mm. foro passante



Verificare le caratteristiche del prodotto e le condizioni di utilizzo sul manuale tecnico.

Tahuma è un marchio di OFFICINA COLOMBO s.r.l.
23815 Introbio (LC) Italy - Via alle Prade, 10
Tel. +39 0341 981535
www.tahuma.it - tahuma@officina-colombo.com

→03 09 S



Doppio giunto corto a 90° per tubi ø18 mm. foro passante

→03 09

→03 09 C



Supporto a parete con foro cieco e supporto a pavimento per tubi ø18 mm.

→03 09 A

→03 09



Verificare le caratteristiche del prodotto e le condizioni di utilizzo sul manuale tecnico.

Tahuma è un marchio di OFFICINA COLOMBO s.r.l.
23815 Introbio (LC) Italy - Via alle Prade, 10
Tel. +39 0341 981535
www.tahuma.it - tahuma@officina-colombo.com